

II. Conseil communal

Naturalisations

2022		2021	
1. Allemagne	9.5	Allemagne	23.5 ¹
2. France	9	France	21
3. Turquie	9	Portugal	17
4. Erythrée	8	République démocratique du Congo	12
5. Cameroun	6	Espagne	8
6. Kosovo	6	Kosovo	8
7. Ethiopie	5	Turquie	8
8. Irak	5	Togo	5
9. Pays-Bas	5	Italie	3.5
10. Portugal	5	Argentine	3
11. Macédoine du Nord	4	Cameroun	3
12. Italie	3	Cap-Vert	3
13. Maroc	3	Grèce	3
14. Pologne	3	Macédoine	3
15. Roumanie	3	Serbie	3
16. Rwanda	3	Vietnam	3
17. Tunisie	3	Brésil	2
18. Belgique	2	Burkina Faso	2
19. Bosnie et Herzégovine	2	Colombie	2
20. Brésil	2	Cuba	2
21. Etats-Unis d'Amérique	2	Pologne	2
22. Serbie	2	Russie	2
23. Ukraine	2	Canada	1.5
24. Bolivie	1.5	Nouvelle-Zélande	1.5
25. Afghanistan	1	Algérie	1
26. Cambodge	1	Angola	1
27. Espagne	1	Bolivie	1
28. Gambie	1	Bosnie-Herzégovine	1
29. Grande-Bretagne	1	Bulgarie	1
30. Grèce	1	Irak	1
31. Guinée	1	Iran	1
32. Iran	1	Luxembourg	1
33. Jordanie	1	Maroc	1
34. Macédoine	1	Roumanie	1

¹ Pour les ressortissants·es de double nationalité, il a été comptabilisé 0,5 par personne et par nationalité.

Compléments au rapport de gestion 2022

35. Monténégro	1	Somalie	1
36. République démocratique du Congo	1	Syrie	1
37. Syrie	1	Ukraine	1
38. Togo	1		
39. Vietnam	1		
TOTAL	118		155

1. Administration générale

Contrôle des habitants

☛ Contrôle des signatures

	2022	2021
Total des signatures contrôlées	13'258	4'722
Signatures non valables	2'723	612
Signatures valables : référendums fédéraux	1'576	871
Signatures valables : initiatives fédérales	8'212	990
Signatures valables : motions cantonales / Autres	747	2'249
Signatures valables : initiatives communales	0	0

☛ Statistiques de l'état civil

	2022	2021
Naissances	340	416
Mariages	206	236
Divorces	127	188
Partenariats enregistrés	0	7
Partenariats dissous	4	6
Décès	369	337
Actes de reconnaissance	62	60
Changements de noms et prénoms	183	250
Naturalisations / réceptions bourgeoises	163	217
Adoptions	3	4

☛ Diverses statistiques

Langue maternelle	2022	2021
Français	48,2 %	48,85 %
Allemand	12,58 %	12,98 %
Italien	3,87 %	3,77 %
Romanche	0 %	0 %
Portugais	9,55 %	9,89 %
Espagnol	3,57 %	3,52 %
Albanais	2,77 %	2,75 %
Arabe	2,63 %	2,6 %
Turc	2,24 %	2,27 %
Tigrigna	2 %	1,97 %
Serbo-croate	1,54 %	1,56 %
Ukrainien	1,05 %	0,12 %
Anglais	0,97 %	0,95 %
Autres	9,03 %	8,89 %

Nationalité (détail pour les nationalités représentées par plus de ~0,5 %)

2022	2021
------	------

Compléments au rapport de gestion 2022

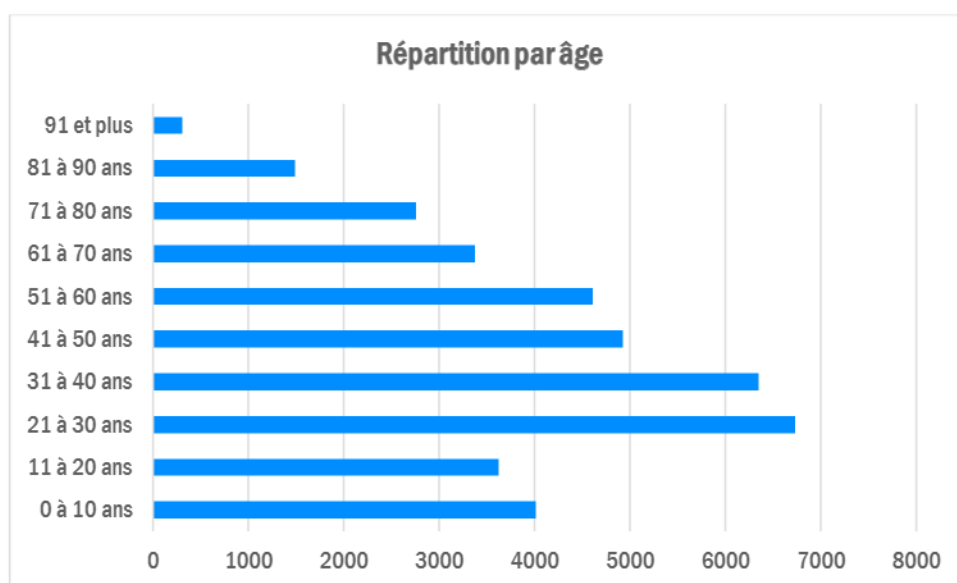
Suisse	61,55 %	62,69 %
Portugal	8,38 %	8,73 %
France	4,61 %	4,6 %
Italie	3,16 %	3,02 %
Erythrée	1,94 %	1,88 %
Turquie	1,77 %	1,76 %
Kosovo	1,73 %	1,71 %
Espagne	1,62 %	1,54 %
Allemagne	1,51 %	1,6 %
Ukraine	1,13 %	0,08 %
Syrie	0,86 %	0,79 %
Afghanistan	0,84 %	0,75 %
Macédoine	0,55 %	0,57 %
Congo (Kinshasa)	0,48 %	0,49 %
Autres nationalités	9,87 %	9,87 %

Répartition de la population entre la ville et le canton de Fribourg (source : <i>Annuaire statistique du canton de Fribourg 2022</i>)	2022	2021
Population établie dans le canton	329'809	325'496
Population établie en ville de Fribourg	37'645 11,41 %	38'039 11,69 %
Population suisse établie dans le canton	253'020	250'287
Population suisse établie en ville de Fribourg	23'834 9,42 %	24'033 9,6 %
Population de nationalité étrangère établie dans le canton	76'789	75'209
Population de nationalité étrangère établie en ville de Fribourg	13'811 17,99 %	14'006 18,62 %

Compléments au rapport de gestion 2022

Répartition des âges par tranches de 10 ans (uniquement les personnes en établissement) au 31 décembre 2022.

Tranches	Total	Hommes	Femmes	Suisses	Étrangers-ères
0 à 10 ans	4012	2087	1925	2268	1744
11 à 20 ans	3624	1837	1787	2006	1618
21 à 30 ans	6729	3499	3230	3912	2817
31 à 40 ans	6349	3312	3037	3273	3076
41 à 50 ans	4926	2550	2376	2534	2392
51 à 60 ans	4612	2322	2290	2922	1690
61 à 70 ans	3374	1604	1770	2619	755
71 à 80 ans	2758	1177	1581	2433	325
81 à 90 ans	1485	535	950	1339	146
91 et plus	306	66	240	286	20



Registre électoral

En 2022, les citoyens·nes ont été appelés·es à se prononcer les :

🗳️ 13.02.2022

Votation fédérale :

- Initiative populaire du 18 mars 2019 « Oui à l'interdiction de l'expérimentation animale et humaine – Oui aux approches de recherche qui favorisent la sécurité et le progrès »
- Initiative populaire du 12 septembre 2019 « Oui à la protection des enfants et des jeunes contre la publicité pour le tabac (enfants et jeunes sans publicité pour le tabac) »
- Modification du 18 juin 2021 de la Loi fédérale sur les droits de timbre (LT)
- Loi fédérale du 18 juin 2021 sur un train de mesures en faveur des médias

Compléments au rapport de gestion 2022

🗓 15.05.2022

Votation fédérale :

- Modification du 1er octobre 2021 de la Loi fédérale sur la culture et la production cinématographiques (Loi sur le cinéma, LCin)
- Modification du 1er octobre 2021 de la Loi fédérale sur la transplantation d'organes, de tissus et de cellules (Loi sur la transplantation)
- Reprise du règlement (UE) 2019/1896 relatif au Corps européen de garde-frontières et de garde-côtes et abrogeant les règlements (UE) 1052/2013 et 2016/1624 (Développement de l'acquis de Schengen)

Votation cantonale :

- Décret relatif au transfert de propriété et à l'octroi d'une dotation en capital en faveur de l'Établissement cantonal de promotion foncière (ECPF)

🗓 25.09.2022

Votation fédérale :

- Initiative populaire du 17 septembre 2019 « Non à l'élevage intensif en Suisse (initiative sur l'élevage intensif) »
- Arrêté fédéral du 17 décembre 2021 sur le financement additionnel de l'AVS par le biais d'un relèvement de la TVA
- Modification du 17 décembre 2021 de la Loi fédérale sur l'assurance-vieillesse et survivants (LAVS) (AVS 21)
- Modification du 17 décembre 2021 de la Loi fédérale sur l'impôt anticipé (LIA) (Renforcement du marché des capitaux de tiers)

3. Enfance, écoles et cohésion sociale

Psychologie scolaire

	<i>partie francophone</i>	<i>partie germanophone</i>
Total élèves	332	67
Garçons	179	39
Filles	153	28
Répartition		
École enfantine	40	12
École primaire	224	42
Cycle d'orientation	68	13
Motif		
Domaine des apprentissages scolaires	125	36
Domaine touchant à l'environnement scolaire	78	23
Domaine touchant à l'environnement familial	89	25
Domaine socio-émotionnel	167	33
Types d'intervention possibles		
Collaboration avec l'enseignant	58	26
Examen psychologique	89	36
Guidance parentale	51	19
Intervention par classe	0	0
Intervention familiale	16	3
Mesures pédago-thérapeutiques	53	22
Sans suite ou transmission	28	15
Suivi en groupe	8	0
Suivi individuel	175	34
Travail en réseau	63	12
Durée		
1h -10h	138	46
11h - 20h	147	15
21h et plus	47	6
Autres mesures		
Mesure d'aide ordinaire (MAO)	57	13
Mesure d'aide renforcée (MAR)	23	3
Ergothérapie	10	2
Logopédie	80	12
Mesures médicales	15	14
Psychomotricité	26	0
Service éducatif itinérant (SEI)	2	0
Autre	18	9

4. Police locale et mobilité

Mobilité

Inventaire des places de parc à stationnement limité

Au 31 décembre 2022, le nombre de places de parc recensées par durée/type de stationnement était le suivant :

Parcomètres

30 min.	45 min.	02h00	03h00	10h30
CHF 1.50	CHF 2.--	CHF 4.--	CHF 6.--	CHF 8.--
45 (45)	0 (39)	1'314 (1'397)	2'691 (2'751)	291 (303)

Durée limitée (disque de stationnement) : 25 (25)

Réseau cyclable

La Commission de la mobilité douce s'est réunie 2 (2) fois.

Inventaire des voies à disposition des cyclistes au 31 décembre :

- 22'380 m de bandes cyclables
- 677 m de pistes cyclables
- 6'631 m de bandes cyclables mixtes
- 4'459 m de voies bus cyclables
- 1'458 m de zones conflictuelles (bandes cyclables traversant des croisements ou des carrefours, teintées en rouge).

L'offre en stationnement pour les deux-roues légers sur le domaine public et le domaine privé communal a fortement augmenté en 2022. Le nombre de places sécurisées a lui aussi progressé : au 31 décembre, sur les 2'586 (2'474) places recensées sur le domaine public et privé communal, 1'983 (1'879) étaient équipées d'un dispositif antivol et antichute.

Respect de la vitesse

Les 2 appareils radars de prévention à la disposition du Service ont été installés à 50 (49) reprises dans les rues des quartiers de la ville, de manière à signaler aux conducteurs les dépassements de vitesse.

Marquage

L'équipe de marquage, administrativement rattachées au Service du génie civil, de l'environnement et de l'énergie (GCEE), sont placées sous la responsabilité d'un contremaître. En 2022, **5'748 kg** (9'182) **de matière plastique** et **175 kg** (150) **de peinture** ont été appliqués sur les réseaux routiers communal et cantonal à charge de la Ville.

En 2022, **24** (41) **passages pour piétons ont été marqués ou assainis** au niveau de leur visibilité, par l'adjonction d'une meilleure qualité de microbilles de verre et l'utilisation d'une nouvelle couleur.

Permis de construire et PAD

Compléments au rapport de gestion 2022

Sur les **249** (270) dossiers de construction concernant la Ville de Fribourg, **104** (103) ont fait l'objet d'un examen et d'un préavis du Service.

14 (9) dossiers ont encore fait l'objet d'un préavis pour la pose d'enseignes (réclames routières au sens du droit sur la circulation routière, art. 95 OSR).

Contrôle des conditions des préavis :

Dans le cadre du suivi des préavis rendus par le Service et assortissant les conditions des permis de construire et autres PAD, **23** (7) chantiers ont fait l'objet de contrôles in situ

En 2022, **0** (0) dossier a fait l'objet d'une **dénonciation à la Préfecture** pour non-conformité aux conditions du permis de construire s'agissant des aspects mobilité. Au 31 décembre 2022, **4** (6) dénonciations étaient pendantes auprès de cette autorité concernant des violations de permis de construire.

Comptages

Le Service peut compter sur **27** (27) postes de **comptage fixes**, afin de mesurer l'évolution des charges de trafic en ville ainsi que de 3 postes de comptage fixes pour les vélos.

En 2022, il a procédé à des **comptages temporaires** à **4** (0) emplacements. Ces relevés permettent d'établir les charges de trafic et les vitesses pratiquées.

 Chantiers

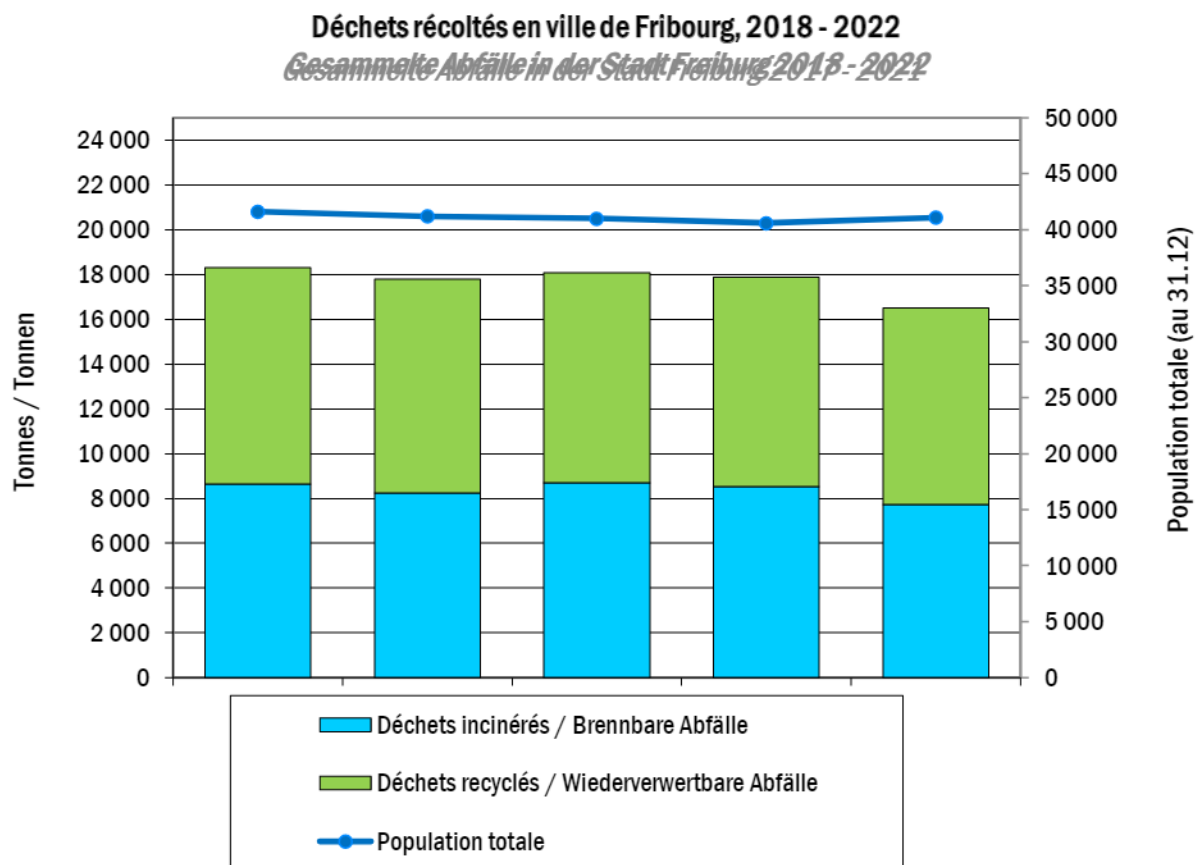
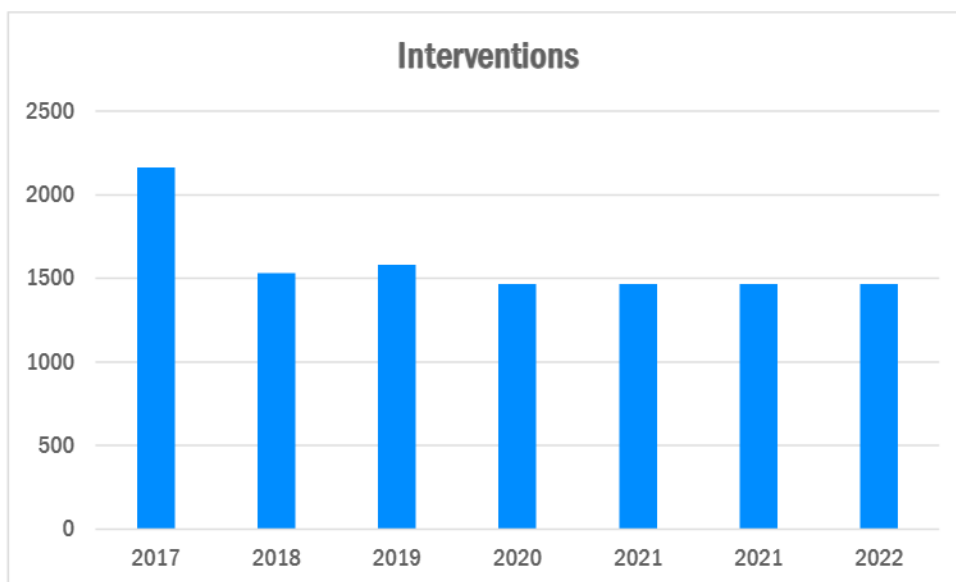
89 (89) chantiers ont donné lieu à la mise en place de déviations de trafic et d'autres restrictions temporaires de la circulation. Parmi les plus importantes (durée égale ou supérieure à 5 jours), on peut notamment citer :

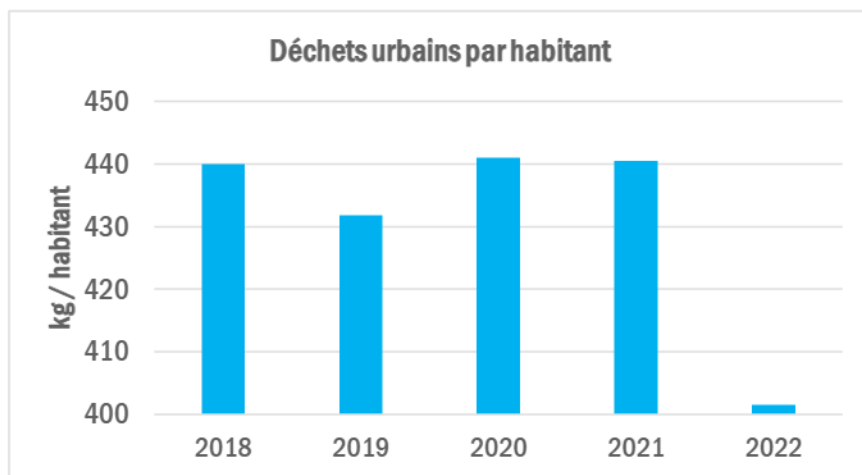
CHANTIERS 2022 (restrictions de circulation >= 5 jours)													
LIEU	NATURE DES TRAVAUX										MESURES DE CIRCULATION	DUREE	
	Réfection de la chaussée	Raccordement de conduites	Assainissement eau ou gaz	Pose conduites CAD	Coupe de bois	Réfection d'un collecteur	Camion sur la chaussée	Démolition	Installation de chantier	contrôle canalisations			Autres
Pierre_Aeby				x								Rte fermée	5.4 sem.
Rte des Arsenaux				x								Sens unique	8.6 sem.
Rte du Comptoir				x								Rte fermée	4.9 sem.
Av. du Moléson				x								Rte fermée	12.7 sem.
Rue de Morat									x			trafic réglé par des feux	1.0 sem.
Av. Beauregard										x		trafic réglé par palettes	1.4 sem.
Passage du Cardinal			x	x								Sens unique	6.7 sem.
Rue Joseph-Piller							x					Sens unique	3.1 sem.
Carrefour Richemond										x		Suppression des feux	39.9 sem.
Rte du Comptoir				x								Rte fermée	1.0 sem.
Rte Ste-Agnès	x		x									Rte fermée	4.4 sem.
Rte des Arsenaux	x											Sens unique	14.3 sem.
Av. du Midi										x		Interdiction de tourner	31.9 sem.
Rue de Morat									x			trafic réglé par des feux	2.6 sem.
Rte de la Broye	x											Rte fermée	0.7 sem.
Av. du Gambach	x											Rte fermée	6.4 sem.
Sous-pont de zaehringen	x											Rte fermée	23.3 sem.
Abbé-Bovet	x											Rte fermée	0.9 sem.
Pont de Zaehriengen											x	fermée la nuit	1.6 sem.
Senteir Ritter	x											Rte fermée	1.6 sem.
Rue Chaillet			x									Rte fermée	0.9 sem.
Carrefour du Cardinal	x											Sens unique	6.1 sem.
Rue du tilleul			x									Rte fermée	0.6 sem.
Rte des Neigles	x											Rte fermée la journée	4.9 sem.
Aqv. Du Moléson				x								Rte fermée	1.7 sem.
Av Tivoli				x								trafic réglé avec des feux	4.6 sem.
Rte des Arsenaux	x											Sens unique	4.0 sem.

5. Génie civil, environnement et énergie

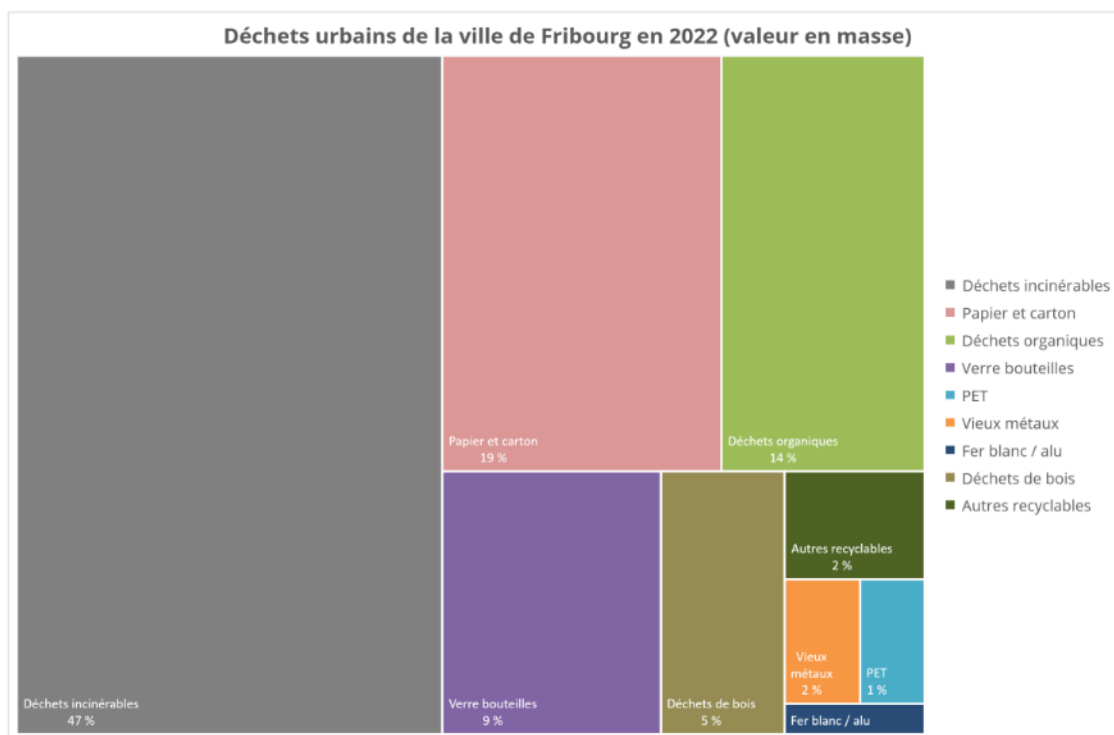
Voirie

🗑️ Déchets : interventions menées par la Voirie

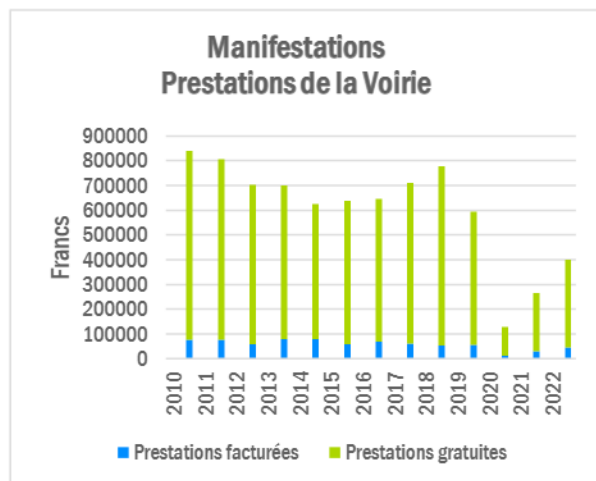
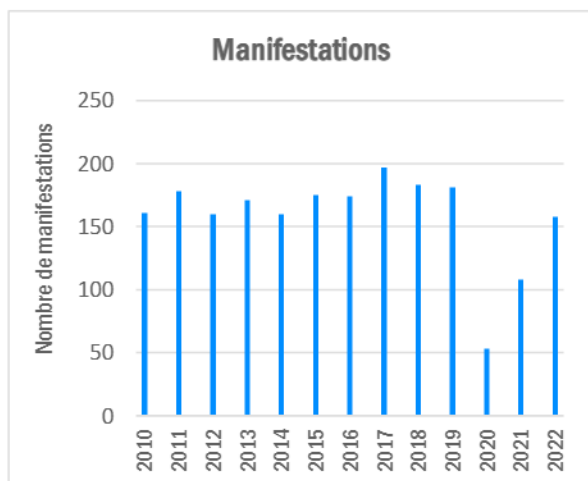




Par rapport aux années antérieures, la masse de déchets incinérés est réduite. Cette différence provient d'une part d'une légère diminution de la quantité de déchets par habitant et d'autre part d'une correction dans la procédure d'établissement des statistiques des déchets urbains.



Manifestations



Mandats effectués par la Voirie pour les services / secteurs communaux

Mandats 2022

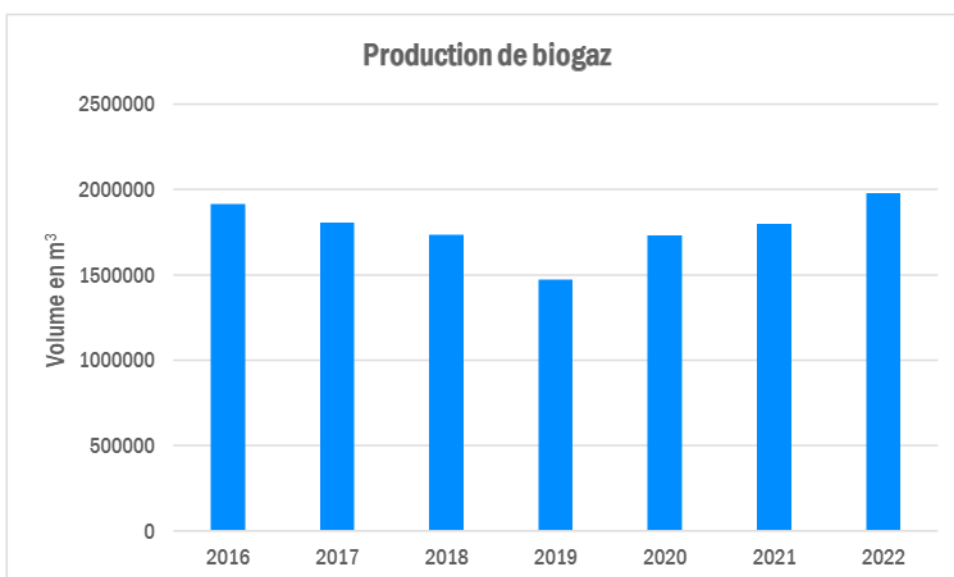
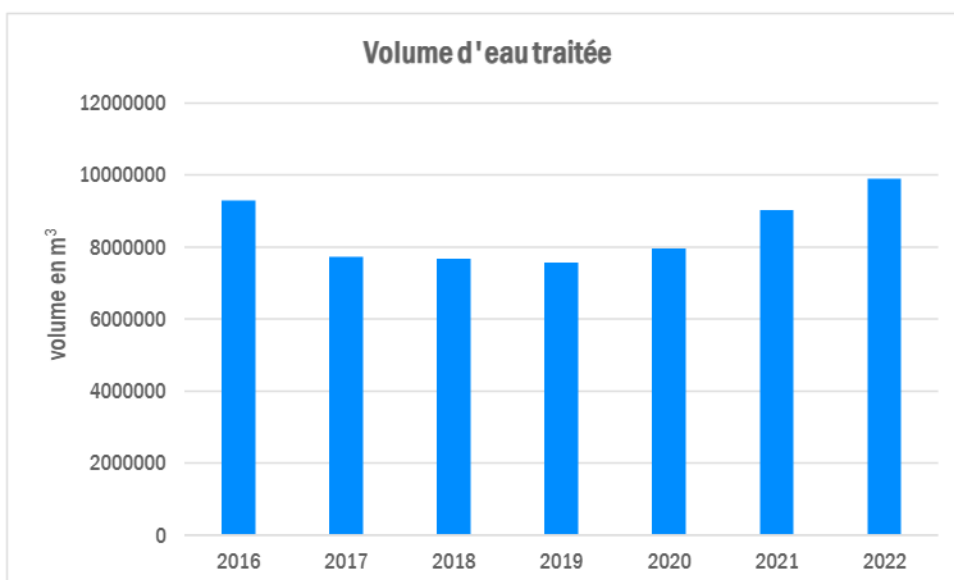
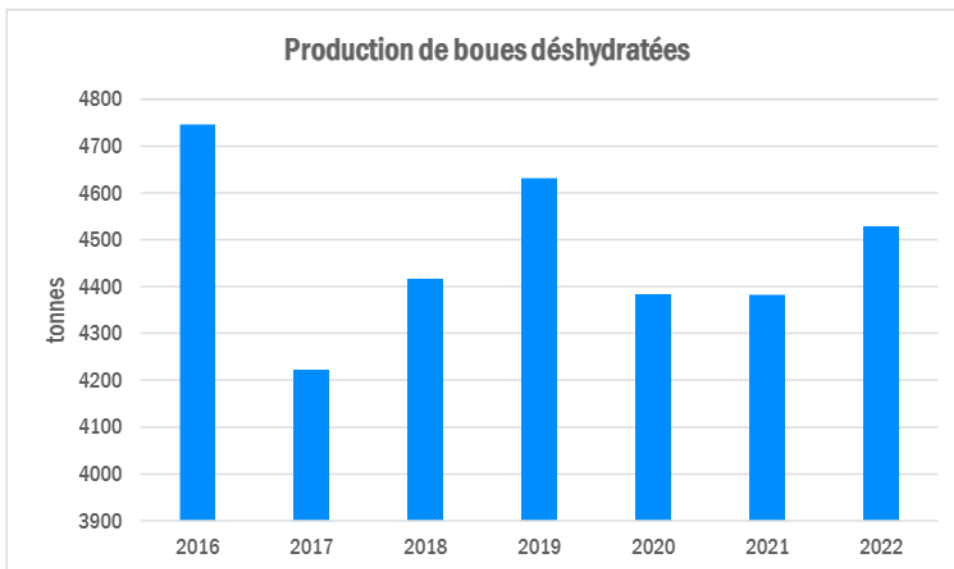
Service des écoles	34	Secteur de l'urbanisme	11
Service de la police locale	6	Secteur des parcs et promenade	7
Service de la mobilité	123	Service des sports	21
Secteur des ponts et chaussées	16	Secteur transition écologique	4
Secteur de la voirie	36	Service de l'architecture	18
Secteur du cadastre	45	Service de l'informatique	2
Secteur de l'intendance des bâtiments	143	Service de la culture	6
Secteur maintenance Fbat	32	Service de l'administration générale	3
Service de la Bourgeoisie	11	Service du feu	2

TOTAL 510

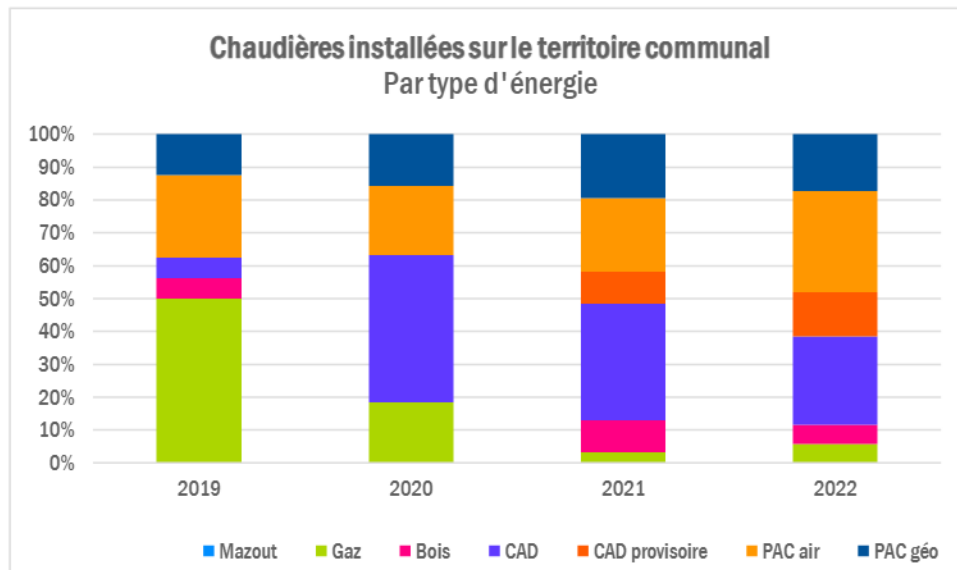
Décharge de Châtillon

Déchets réceptionnés	2019	2020	2021	2022
Terres souillées	8'249 t	4'383 t	3'527 t	1'489 t
Rebuts de recyclage, résidus de station d'épuration	2'965 t	1'947 t	1'343	1'164 t
Déchets spéciaux	3'381 t	3'677 t	5'275 t	5'259 t
Scories de l'usine d'incinération	20'748 t	21'154 t	21'878 t	111 t
Déchets goudronneux contenant des HAP	4'074 t	1'108 t	1'435 t	991 t
Cendres sous chaudière	1'333 t	1'575 t	887 t	3 t
Amiante	4'398 t	5'139 t	4'897 t	4'382 t
Totaux	45'148 t	38'983 t	39'242 t	13'399 t

STEP



Transition écologique



6. Urbanisme et architecture

Inspectorat des constructions

Pendant l'année 2022, le Secteur a traité :

- 249 (2021 : 252) dossiers de permis de construire en procédure simplifiée, ordinaire ou demandes préalables pour la commune de Fribourg;
- 50 (38) dossiers de permis de construire en procédure simplifiée, ordinaire ou demandes préalables pour la commune de Givisiez;
- 68 (65) dossiers de permis de construire en procédure simplifiée, ordinaire ou demandes préalables pour la commune de Corminboeuf;
- différentes étapes de chantier des demandes de permis en cours (sur site), dont les éléments construits liés à la physique du bâtiment;
- 53 (21) dossiers de demandes de patentes et contrôle de la conformité des locaux;
- 66 autorisations délivrées concernant des travaux d'entretien sur des ouvrages protégés;
- 29 (35) autorisations délivrées concernant des demandes de pose d'enseignes;
- 63 (25) autorisations délivrées pour des demandes de pose de panneaux solaires;
- 39 demandes diverses de permis de construire/procédures d'aménagement soumis à la Commission du paysage urbain et du patrimoine (CPUP).

Intendance des bâtiments

L'année 2022 a été également marquée par le conflit ukrainien et a impacté plus particulièrement les délais de fournitures de matière première et les prix des matériaux de constructions.

Les travaux d'investissements

- Sécurité et normes incendie 2022, 33 (26) mandats pour la remise en état des installations électriques, d'éclairages de secours et de détection incendie.
- Fourniture d'équipements, matériels et véhicules électriques pour le secteur Fbat
- Edilité, création d'espace administratives complémentaires
- Equipement d'une trentaine d'abribus d'éclairages au LED
- PPS réfection d'étanchéité et de 2 façades métalliques du hall de la partie administrative
- Agrandissement d'un dépôt Derrière-les-Jardins
- Jura A, création de drainage de la place de basket

Les travaux de fonctionnements

Ils représentent 131 (88) chantiers de transformations et de remise en état prévus.

S'y ajoutent 272 chantiers de travaux de réparations et 8 mandats d'entretien sur des parcelles privées communales.

Le secteur a traité 12 (25) cas de sinistres et 38 (41) cas de vandalisme (hors tags).

Parcs et promenades

👉 Cimetière

En 2022, les collaborateurs-trices du cimetière ont effectué 145 (52) désaffectations, 312 (268) inhumations, 42 exhumations d'urnes, 2 exhumations de restes mortels, il y a eu 15 (13) octrois et 51 (47) prolongations de concessions ainsi que 72 (76) demandes de pose de monuments.

👉 Inventaire

Comme chaque année, l'inventaire des arbres en Ville de Fribourg est fait en collaboration avec le Cadastre. Au 31.12.2022, Fribourg compte

- 5355 arbres
- 2417 arbres d'avenues, places et alignement
- 2938 parcs et jardins.
- 41 arbres sont abattus, 52 remplacés en ville et 20 au cimetière.

👉 Administration

Le personnel de l'établissement horticole est composé de 3 collaborateurs (3 EPT). Il est placé sous la responsabilité du Jardinier de Ville (pour un tiers de son taux), responsable également des Parcs et Promenades et du Cimetière Saint-Léonard.

Equipes	2021	2022
Production horticole	3	3
Apprentis/es	4	4
Total EPT	3	3

Au 31 décembre 2022, 3 apprentis étaient en cours de formation pour l'obtention du CFC d'horticulteur-floriculteur. Durant l'année, un apprenti a terminé sa formation professionnelle d'horticultrice avec la très bonne moyenne générale de 5.20

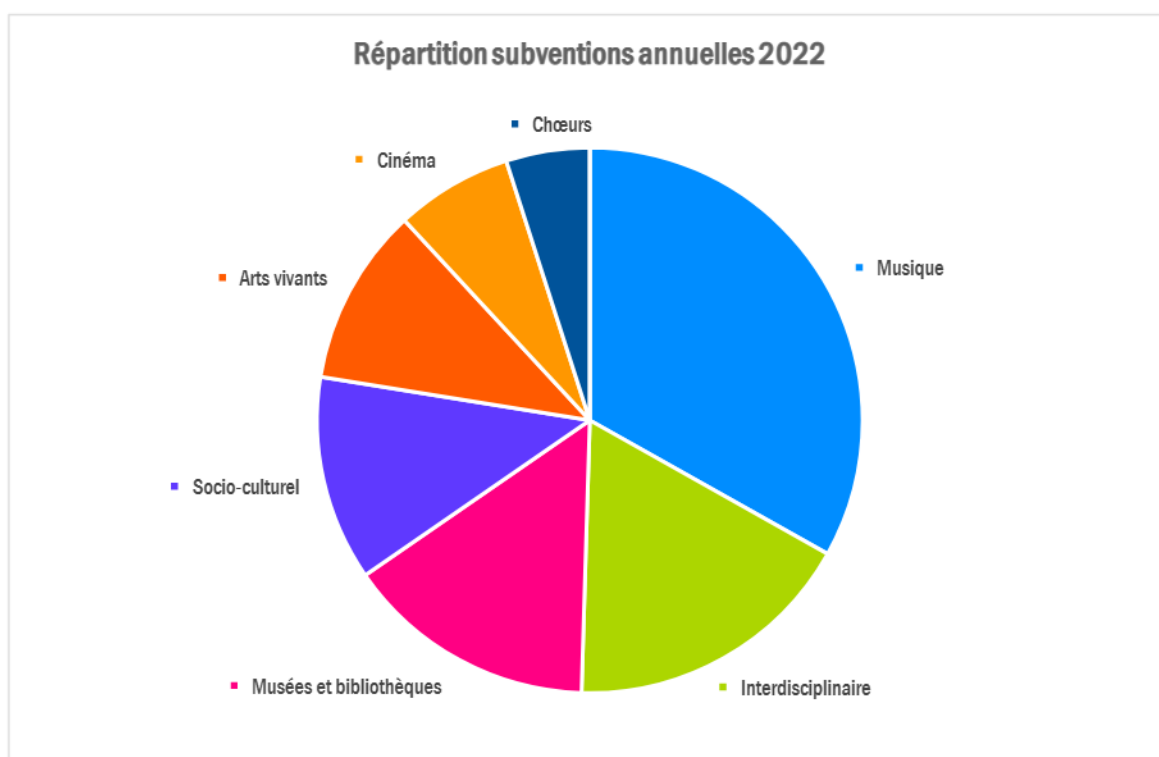
7 stagiaires ont bénéficié d'une orientation complète sur le métier d'horticulteur-floriculteur correspondant à 20 jours de stage.

8. Culture

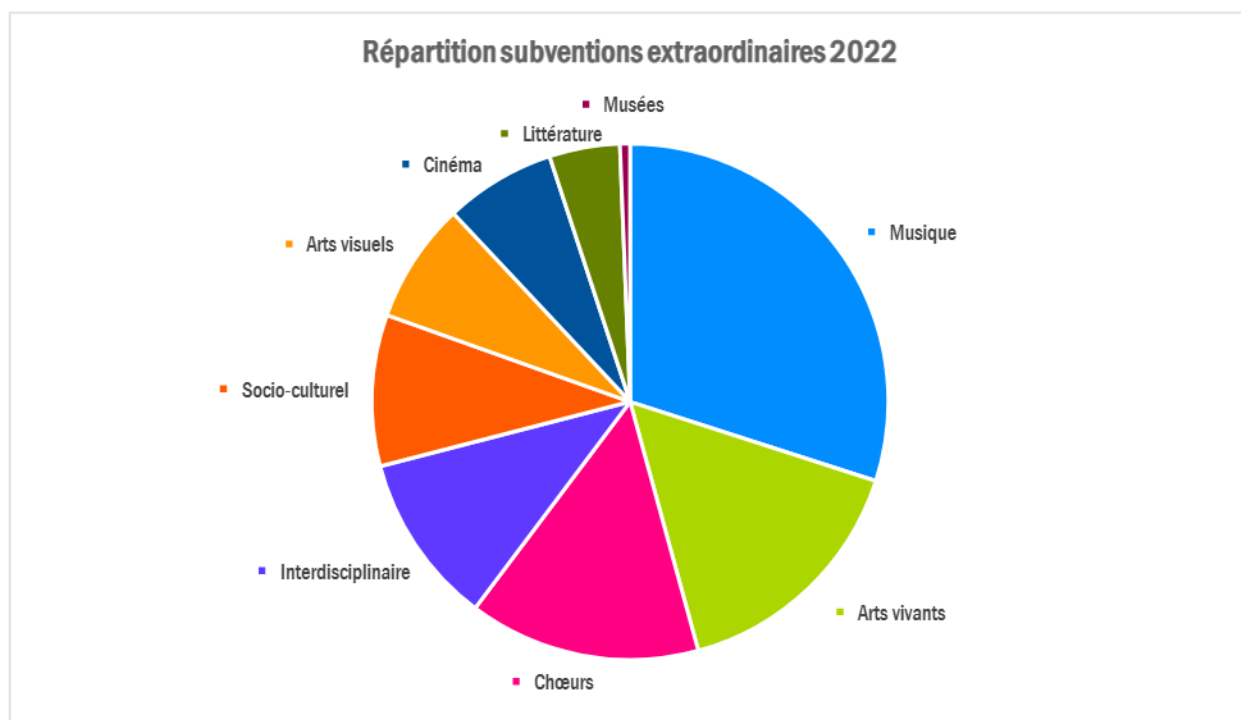
Liste des associations aux bénéficiaires d'une subvention annuelle en 2022

1	L'Université populaire du Canton de Fribourg	22	L'École de musique de La Concordia
2	L'Association LivrEchange, bibliothèque interculturelle	23	La Musique de la Landwehr
3	Le Cirque Toamême	24	La Landwehr jeunes
4	L'Association Crapouille	25	La Musique La Lyre
5	Le Théâtre de la Cité	26	La Lyre - jeunes
6	Le Petit théâtre de la ville	27	Le Corps de musique L'Union instrumentale
7	Le Musée et Théâtre de la Marionnette	28	L'Union instrumentale jeunes
8	L'Orchestre de la Ville et de l'Université de Fribourg	29	L'Association les Digitales Fribourg
9	La Bertholdia, fifres et tambours	30	L'Association Bouillon de culture
10	Les Tambours et Fifres Zaeheringia	31	L'Espace Jean Tinguely - Niki de Saint Phalle
11	Les Jeunesses Musicales de Fribourg	32	Le Festival international de Films de Fribourg
12	Les Concerts de la Semaine sainte	33	blueFACTORY culture
13	L'Accroche-Chœur, ensemble vocal Fribourg	34	Le SMEM
14	Le Chœur d'enfants Les Enchanteurs	35	La Fête de la Musique
15	La Chanson de Fribourg	36	La Fondation Tour Vagabonde
16	L'Ensemble vocal deMusica	37	L'Association Hubert Audriaz
17	Le Choeur symphonique de Fribourg	38	L'Association Maxi Beaux Arts
18	La Maîtrise de Fribourg	49	Le Passeport-Vacances
19	Le Chœur d'enfants Les Marmousets	40	La Fondation St-Louis – Le Port : 7500
20	L'Ensemble vocal « Mon Pays »	41	Le Carnaval des Bolzes
21	La Musique La Concordia		

Répartition des subventions annuelles par domaine artistique	Total subv. annuelles	Répartition
Musique	191 250	33 %
Interdisciplinaire	100 000	17 %
Musées et bibliothèques	86 000	15 %
Socio-culturel	70 200	12 %
Arts vivants	60 885	11 %
Cinéma	40 000	7 %
Chœurs	28 600	5 %
Arts visuels	0	0 %
TOTAL	576 935	100 %



Répartition des subventions extraordinaires par domaine artistique	Total subv. Extra.	Répartition
Musique	23 750	30 %
Arts vivants	12 500	16 %
Chœurs	11 500	15 %
Interdisciplinaire	8 500	11 %
Socio-culturel	7 500	9 %
Arts visuels	6 000	8 %
Cinéma	5 500	7 %
Littérature	3 500	4 %
Musées	500	1 %
Total subventions extraordinaires	79 250	100 %
Achats d'œuvres d'art	9 700	
Soutien Charlatan	11 050	
TOTAL	100 000	



12. Ressources humaines

Statistiques du personnel

Effectif et mouvements du personnel

	01.01.2023				2022	01.01.2022
	Personnes	Retraites	Départs	Arrivées ²	Personnes	
Administration générale ³	59	1	3	4	59	
Finances	21	0	3	3	21	
Enfance, écoles et cohésion sociale	138	5	13	42	114	
Police locale et mobilité	45	0	4	4	45	
Génie civil, environnement et énergie	144	4	5	16	137	
Urbanisme et architecture	156	2	18	25	151	
Informatique	15	0	0	1	14	
Culture	20	1	1	6	16	
Sports	26	2	1	4	25	
Aide sociale	44	1	6	9	42	
Curatelles d'adultes	42	0	6	8	40	
Total	710	16	60	122	664	

Classes salariales

Répartition par genre	-	A	B	C	D	E	Total
Femmes	6	83	137	82	45	4	371
Hommes	2	71	128	53	71	9	339
Total	8	154	265	135	116	13	710

Âge et ancienneté

Moyenne	Âge	Ancienneté
Administration générale	46.08	8.12
Finances	41.91	9.05
Enfance, écoles et cohésion sociale	42.56	7.42
Police locale et mobilité	46.33	11.94
Génie civil, environnement et énergie	47.29	12.46
Urbanisme et architecture	48.55	12.47
Informatique	51.04	13.37
Culture	46.91	6.29
Sports	49.78	13.30
Aide sociale	44.24	10.24
Curatelles d'adultes	42.64	9.82

² Y compris comptabilisation des postes d'apprenti·e·s et de stagiaires au budget

³ Y compris Service des ressources humaines et Service juridique

Compléments au rapport de gestion 2022

Moyennes générales	46.14	10.70
--------------------	-------	-------

👤 Stagiaires (en poste au 31.12.2022)

Administration générale	1
Enfance, écoles et cohésion sociale	1
Police locale et mobilité	1
Urbanisme et architecture	1
Culture	4
Aide sociale	2
Curatelles d'adultes	3
Total	13

👤 Apprenti·e·s (en poste au 31.12.2022)

Agents-es en information documentaire	1
Agents-es d'exploitation	1
Assistants-es socio-éducatifs-es	7
Employés-es de commerce	7
Forestier·ère-bûcheron·ne	1
Horticulteur·rice	3
Mécatronicien·ne automobiles	1
Total	21